

SV INJUSTERING AV LUFTFLÖDEN

SPJÄLLINSTÄLLNING

Grundflöde

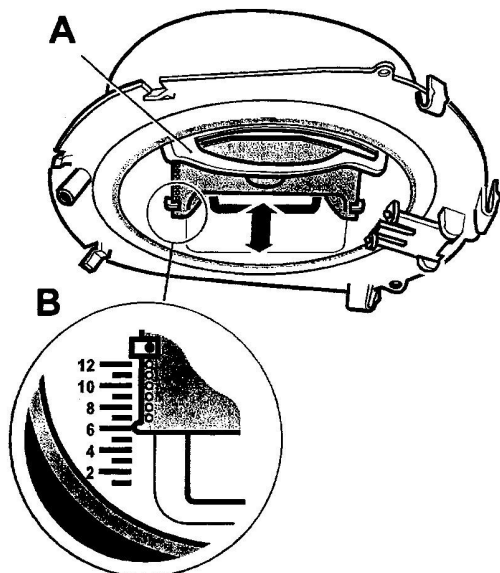


Fig. 11

Grundventilationen ställs in genom att skjutspjället A placeras i önskat läge enligt markering B, Fig. 11. (Se diagram, sidan 32.)

Forceringsflöde

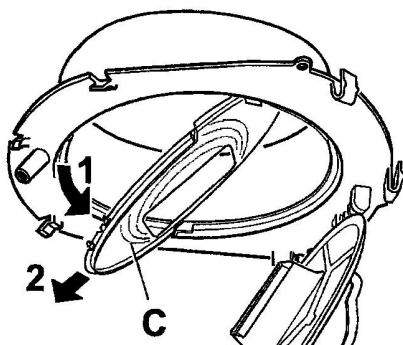


Fig. 12

Öppna spjället och tag ner strypbricka C, Fig. 12.

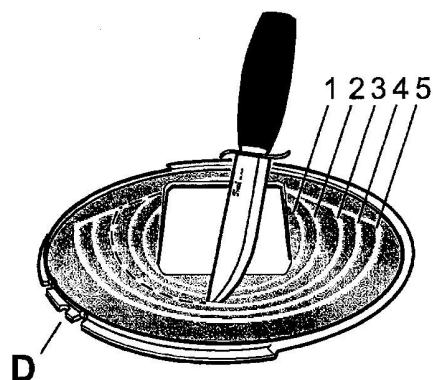


Fig. 13

Forceringsventilationen ställs in genom att skära ut lämpligt antal ringar i strypbrickan, Fig. 13. (Se diagram, sidan 31.) Se till att styrspåret D ligger i läge när brickan åter sitter på plats.

Tryckfallsmätning

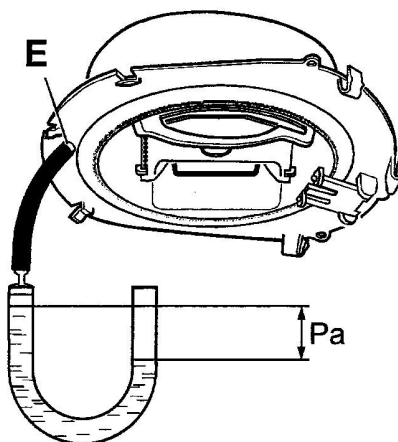


Fig. 14

Tryckfallsmätningen utföres genom att slangen monteras på mätuttaget E i stosens framkant, Fig. 14.